



NOTAS A LOS ESTADOS CONTABLES AL 30 DE JUNIO DE 2017

NOTA 1: INFORMACIÓN GENERAL SOBRE LA COMPAÑÍA:

"ASEGURADORA TAJY PROPIEDAD COOPERATIVA S.A. DE SEGUROS", Primera compañía de Seguros de Propiedad Cooperativa ubicada en la ciudad de Asunción, fue constituida según Escritura Pública N° 134 de fecha 12 de Agosto de 1.997 e inscrita en el Registro Público de Comercio bajo el N° 930. Sus Estatutos Sociales fueron aprobados y reconocida su Personería Jurídica por Decreto del Poder Ejecutivo N° 251.

La Compañía está compuesta por 38 Accionistas, de las cuales 31 son Cooperativas Locales, 1 Central de Cooperativas Local, 1 Federación de Cooperativas Local y 2 Mutuales Cooperativistas Locales distribuidas en todo el territorio paraguayo; además 2 Cooperativas de Seguros del Exterior, una en la República Argentina, la otra en Puerto Rico y 1 Confederación de Cooperativas y Mutuales de Seguros con sede en Manchester, Inglaterra. La actividad económica principal de "ASEGURADORA TAJY PROPIEDAD COOPERATIVA S.A. DE SE SEGUROS", comprende la contratación y administración de toda clase de seguros en el Ramo Elementales y Vida Colectivo, así como la de realizar actividades conexas, dentro del alcance de la Ley N° 827/96 de Seguros. Adicionalmente, percibe ingresos por inversiones efectuadas de las capitalizaciones y del giro de la aseguradora, respaldando los Riesgos asumidos.

Es la primera compañía de seguros del país con Certificación ISO 9001, desde el 3 de Diciembre de 2005, cumpliendo 12 años de certificación; además la Aseguradora está caracterizada por su Responsabilidad Social Empresarial trabajando activamente en cuestiones tales como:

Atención a la Salud de sus Funcionarios a través del Proyecto de Medicina Preventiva del IPS "PREVIBUS"; Consultorio Financiero para Funcionarios con el asesoramiento de consultores externos; Plan de Incentivos al Ahorro Programado en el Banco ITAÚ; Campaña "Todo puede Cambiar" para la Prevención de la Violencia contra la Mujer; Manual de Prevención del Acoso Laboral y Sexual siendo una de las pocas empresas en el país en contar con este material; Trabajos para mejorar la calidad de la educación de niños y niñas de la Escuela Virgen del Carmen de Arroyos y Esteros conjuntamente con la Fundación Dequení en el marco del Proyecto "PORAVÉ" de la Fundación En Alianza, de esta forma siendo reconocida como "empresa amiga de la niñez" por la Organización Global Infancia; Programa de Liderazgo y Emprendedurismo para Adolescentes hijos de Colaboradores en convenio con Fundación Paraguaya; Prevención de Violencia Intrafamiliar hacia las Mujeres apoyando a los Foros de Mujeres Emprendedoras de la Fundación Paraguaya; Cuidado del Medio Ambiente con la Organización Gestión Ambiental disminuyendo el pasivo de la empresa en lo referente a consumo de papeles e impresos y con la donación de residuos plásticos reciclables producidos en la empresa al Proyecto PROCICLA; Apoyo a la Campaña "Una Taza por el Planeta" de la empresa proveedora de café CAFEPAR S.A. a fin de disminuir el uso de vasos descartables; Charlas de Sensibilización del Medio Ambiente a los principales Talleres Mecánicos proveedores de la Aseguradora a través de la Organización Gestión Ambiental.

Cabe mencionar que Aseguradora Tajy como parte integrante del PACTO GLOBAL Capítulo Paraguay trabaja activamente en las mesas temáticas de Derechos Humanos, Derechos Laborales, Medio Ambiente y Anti-Corrupción.

NOMINA DEL DIRECTORIO Y EL PERSONAL SUPERIOR:

DIRECTORIO:

Presidente	: Lic. Carlos Adalberto Benítez Cabrera
Vicepresidente	: Lic. Humberto González Ramos
Director Titular	: Lic. Andrés López
Director Titular	: Lic. Gustavo Schwarz Simón
Director Titular	: Econ. Blas Cristaldo Moniz
Director Titular	: Ing. Hugo Florentín
Director Titular	: Lic. Gladys Báez
Director Titular	: Prof. Abraham Vázquez
Director Titular	: Sr. Faustino Salcedo
Director Titular	: Sr. Gustav Sawatzky

Dr. Romilio Ortiz
Síndico

Lic. Liz Salinas de Prette
Contadora General

Lic. Liliana Cardozo de Cano
Gerente General

Lic. Carlos Benitez
Presidente



Director Titular	: C.P. Daniel Spessot
Director Suplente	: Dr. Félix Ramírez
Director Suplente	: Prof. Lucia Valiente
<u>SINDICOS</u>	
Titular	: Dr. Romilio Ortiz González
Suplente	: Mgter. Miguel Angel Arias
<u>PERSONAL SUPERIOR</u>	
Gerente General	: Lic. Liliana Cardozo de Cano
Gerente Técnico	: Lic. Edgar Valdez
Gerente Comercial	: Lic. Teresa Guillen Giménez
Sub-Gerente Administrativa	: C.P. Fátima Centurión
Gerente Agropecuario	: Ing. Delfín A. Benítez López
Gerente de Siniestros	: Ing. Edgar Alcides Mañotti
Gerente de Calidad y Procesos:	Lic. David Alcides Romero Ortega
Contadora General	: Lic. Liz Fiorella Salinas de Prette
Oficial de Cumplimiento	: Abog. Oscar Cheaib.
Asesora Jurídica	: Abog. Zunilda Benavente.
Auditor Interno	: Lic. Carlos Maria Cuenca Caceres
<u>AUDITORES EXTERNOS</u>	: Contadores y Consultores Asociados – C.Y.C.A.

NOTA 2: POLÍTICAS CONTABLES:

Los Estados Financieros han sido preparados de acuerdo a las normas y procedimientos establecidos en la Resolución N° 240/04 y Anexos emitidos por la Superintendencia de Seguros, por las que se aprueban el Plan y Manual de Cuentas y Modelos de Estados Financieros.

Los principios y prácticas contables más importantes aplicados para el registro de las operaciones y la preparación de los Estados Financieros de la Compañía en el presente ejercicio, son los siguientes:

2.1.) Base para la preparación de los Estados Financieros:

Los Estados Financieros expuestos han sido formulados de acuerdo con las normas e instrucciones particulares dictadas por la Superintendencia de Seguros. Los mismos se han preparado sobre la base de costos históricos, excepto los bienes de uso que son revaluados y depreciados anualmente de acuerdo al coeficiente de revalúo establecido en base al índice de inflación anual determinado por el Banco Central del Paraguay, reflejando de esta forma los efectos de la variación en el poder adquisitivo de la moneda nacional, exponiendo en el Balance General a valores actualizados.

2.2.) Reconocimiento de Ingresos y Egresos:


Tanto los ingresos y gastos se reconocen en el Estado de Resultados por la base de Acumulación o Devengado.


2.3.) Ingresos por primas y constitución de provisiones técnicas de seguros


Los ingresos por primas de los seguros de Ramos Generales y de Vida Colectivo se contabilizan mensualmente por el método del devengado durante la vigencia de las pólizas, descargándose simultáneamente la porción de provisiones de riesgos en curso constituidas sobre el total de las primas no devengadas. Las provisiones de riesgos en curso se constituyen con la emisión de cada póliza, por el valor de la prima total.


2.4.) Financiamiento de pólizas, suspensión de la cobertura y transferencia a vencidos:

La Compañía financia el cobro de las primas emitidas hasta en 12 cuotas, conforme a la política comercial de financiamiento de primas. El incumplimiento del pago de las cuotas financiadas en los plazos convenidos, suspende la cobertura de la póliza a los 10 días de retraso en los pagos. De conformidad a lo establecido en la Resolución SS.SG N° 327/05 del 27/12/2005, los saldos de Deudores por Premios con un atraso de 61 días o más, son transferidos contablemente de créditos técnicos vigentes, a vencidos.


Dr. Romilio Ortiz
Síndico


Lic. Liz Salinas de Prette
Contadora General


Lic. Liliana Cardozo de Cano
Gerente General


Lic. Carlos Benítez
Presidente



2.5.) Previsiones sobre cuentas activas:

Las provisiones para cuentas activas fueron determinadas en función a los criterios y parámetros establecidos en la Resolución N° 167 del 16/06/2005 y la Resolución N° 327 del 27/12/2005 de la Superintendencia de Seguros.

2.6.) Operaciones de Coaseguros:

Los coaseguros en los que opera la Compañía, están respaldados en contratos de coaseguros suscritos con las Compañías participantes y los riesgos asumidos e ingresos generados están reflejados en los Estados Financieros conforme a su participación.

2.7.) Operaciones de Reaseguros:

Los contratos de reaseguros aceptados en los que opera la Compañía están basados en contratos facultativos y los reaseguros cedidos son en la modalidad de contratos no proporcionales en exceso de pérdida.

2.8.) Valuación de las Inversiones:

- a. Las inversiones en títulos de Certificado de Depósito de Ahorro en Guaraníes se han registrado a valores históricos, y en Dólares conforme al tipo de cambio o cotización de referencia proveída por el Banco Central del Paraguay. Al 30 de Junio/17 se cuenta con inversiones en moneda extranjera.
- b. Las inversiones en inmuebles se han registrado a valores históricos de adquisición.

2.9.) Valuación de los Bienes y Derechos Recibidos en Pago o por Recupero de Siniestro:

Los Bienes y Derechos recibidos por Recupero de Siniestros se han valuado, a su valor nominal deducidas las provisiones sobre riesgos de incobrabilidad. Al cierre del ejercicio se cuenta con rodados recibidos en dación de pago.

2.10.) Bienes de Uso Propios:

Los Bienes de Uso se encuentran valorizados al costo de adquisición y se revalúan anualmente de acuerdo a la variación del índice de precios al consumidor. La depreciación de dichos bienes se calcula uniformemente por el método de línea recta a tasas establecidas por la Ley 125/91 y 2421/04 que establece el Régimen Tributario las que se consideran suficientes para absorber el costo al término de su vida útil. Los gastos de mantenimiento son cargados a los resultados del ejercicio en que se incurren y las mejoras significativas se incorporan en el activo. El costo y la depreciación acumulada de los bienes vendidos o retirados son eliminados de sus respectivas cuentas y la utilidad o pérdida se incluye en los resultados del ejercicio

2.11.) Bienes en Arrendamiento Financiero:

La Compañía no cuenta con bienes en contratos de arrendamiento financiero ("leasing") al cierre del ejercicio 2016-2017.-

2.12.) Amortización de Activos Diferidos:


Los activos diferidos registrados en el rubro Cargos Diferidos, de conformidad a lo dispuesto por las Leyes 125/91 y 2421/04 que establece el Régimen Tributario y el Artículo 21 de la Ley 827/96 de Seguros, son amortizados totalmente en 5 años a partir de la fecha de su incorporación. Los Otros Activos Diferidos referidos a Comisiones a Intermediarios; Primas Cedidas y Gastos de Reaseguros, se cargan a resultados en base al criterio de lo devengado, durante la vigencia de los contratos de seguros relacionados, en las cuentas Gastos de Producción, Cesión de Reaseguro y/o Reaseguros Aceptados.


2.13.) Constitución y/o Desafectación de Provisiones Técnicas de Seguros:


Las provisiones de riesgos en curso se constituyeron mensualmente de acuerdo a los criterios y parámetros establecidos en la Resolución N° 197 del 28/07/2005 de la Superintendencia de Seguros, y se cargan al resultado por la base del devengado, el saldo expuesto en el pasivo representa el valor de las primas no devengadas.


2.14.) Constitución de Provisiones Técnicas de Siniestros:

Las provisiones de siniestros pendientes se constituyeron de acuerdo a los criterios y parámetros establecidos en la Resolución N° 6 del 06/03/1997 de la Superintendencia de Seguros, y representan los importes estimados para hacer frente a los siniestros afectados a los contratos de seguros.


Dr. Romilio Ortiz
Síndico


Lic. Liz Salinas de Prette
Contadora General


Lic. Liliana Cardozo de Cano
Gerente General


Lic. Carlos Benitez
Presidente



2.15.) Saldos en moneda extranjera y ganancias y pérdidas en cambio:

Los saldos en moneda extranjera están expresados en guaraníes a los tipos de cambio vigentes al cierre del ejercicio. El tipo de cambio utilizado es de Guaraníes 5.560 por cada Dólar Americano, conforme a la cotización proveída por el Banco Central del Paraguay. Las diferencias de cambio que generan estos saldos, se reconocen en los resultados del ejercicio. Este T/C para el cierre de ejercicio 2.017 y G. 5.589 para el 2.016.

2.16.) Efecto inflacionario:

No se han aplicado procedimientos de ajuste por inflación, excepto para el caso de los bienes de uso.

NOTA 3: DISPONIBILIDADES:

La Compañía posee libre disponibilidad sobre las cuentas que se detallan a continuación:

DESCRIPCION	Saldos al 30/06/2017	Saldos al 30/06/2016
CAJA		
RECAUDACIONES A DEPOSITAR	3.104.490.318	3.718.983.533
FONDO FIJO	18.000.000	16.500.000
Subtotal CAJA	3.122.490.318	3.735.483.533
BANCO Y OTRAS ENTIDADES FINANCIERAS		
BANCOS CUENTAS CORRIENTES M/L	2.520.449.907	4.005.409.032
BANCOS CUENTAS CORRIENTES M/E	1.857.625.079	2.257.208.421
BANCOS CAJA DE AHORROS M/L	5.404.852.436	2.094.292.999
BANCOS CAJA DE AHORROS M/E	4.099.691.075	5.946.327.573
OTRAS ENTIDADES FINANCIERAS M/L	1.169.630.189	917.033.751
OTRAS ENTIDADES FINANCIERAS M/E	54.556.388	0
Subtotal BANCO Y OTRAS ENTIDADES	15.106.805.074	15.220.271.776
TOTALES	18.229.295.392	18.955.755.309


NOTA 4: CRÉDITOS TÉCNICOS VIGENTES:


Registra los derechos técnicos provenientes de la emisión de contratos de seguros; de coaseguros; de reaseguros, así como de otros derechos relacionados con productores de la Compañía.


Descripción	Saldos al 30/06/2017	Saldos al 30/06/2016
Deudores por Premios	26.140.726.109	20.828.322.763
Deudores por Coaseguros	1.921.431.796	3.108.806.466
Deudores por Reaseguros Local	10.799.689	1.059.186.116
Deudores por Reaseguros Exterior	3.290.723.914	1.920.581.959
Anticipo de Comisiones a Intermediarios	3.250.243	0
Comisiones a Recuperar s/ Primas Anuladas	14.444.530	7.030.094
Total	31.381.376.281	26.923.927.398

NOTA 5: CRÉDITOS TÉCNICOS VENCIDOS

Registra los derechos técnicos provenientes de la emisión de contratos de seguros; de coaseguros; de reaseguros, así como de otros derechos relacionados con productores de la Compañía, que a la fecha se hallan con atraso de 61 días a más.


Dr. Romilio Ortiz
Síndico


Lic. Liz Salinas de Prette
Contadora General


Lic. Liliana Cardozo de Cano
Gerente General


Lic. Carlos Benítez
Presidente



Descripción	SalDOS al 30/06/2017	SalDOS al 30/06/2016
Deudores por Premios	3.862.326.014	2.062.911.062
Deudores por Coaseguros	0	73.697.330
Deudores por Reaseguro Local	0	0
Deudores por Reaseguro Exterior	0	0
Comisiones a Recuperar	21.603.729	18.216.579
Total Créditos Técnicos Vencidos	3.843.929.743	2.154.824.971
Menos: Previsiones s/ Deudores por Premio	(486.313.205)	(251.808.417)
Menos: Previsiones s/ Coaseguros	(1.277.176)	0
Menos: Previsiones s/Reaseguro Exterior	(150.500.000)	(150.500.000)
Total Créditos Técnicos Vencidos netos de Previsiones	3.206.339.362	1.752.516.554

NOTA 6: CRÉDITOS ADMINISTRATIVOS:

Representan los derechos originados en las operaciones administrativas realizadas por la Compañía:

Descripción	SalDOS al 30/06/2017	SalDOS al 30/06/2016
Deudores en Gestión de Cobro	857.442.158	908.219.312
Cuentas por Cobrar Operativas	1.868.647.007	1.422.851.621
Total Créditos Administrativos	2.726.089.165	2.331.070.933
Menos: Previsiones	(870.382.834)	(849.711.509)
Total Créditos Administrativos Netos de Previsiones	1.855.706.331	1.463.973.499

NOTA 7: BIENES Y DERECHOS RECIBIDOS EN PAGO:


Representan bienes y derechos recibidos por la compañía por recupero de siniestros:


Descripción	SalDOS al 30/06/2017	SalDOS al 30/06/2016
Bienes Muebles e Inmuebles	435.941.673	792.688.680
Cuentas por Cobrar	425.467.087	456.633.104
Total Bienes y Derechos Recibidos en Pago	861.408.760	1.249.321.784
Menos: Previsiones s/ Bienes y Derechos Recibidos en Pago	(125.718.337)	(304.759.659)
Total Bienes y Derechos Recibidos en Pago netos de Previsiones	735.690.423	944.562.125


NOTA 8: INVERSIONES:


En el siguiente cuadro se detallan las inversiones que poseen la compañía, el valor en libros y las depreciaciones acumuladas:

Descripción	SalDOS al 30/06/2017	SalDOS al 30/06/2016
Inversiones a Corto Plazo	11.324.058.642	21.961.176.995
Títulos Valores de Renta Fija – Local	11.324.058.642	21.961.176.995
Inversiones Inmobiliarias	447.726.854	451.123.005
Edificios y Terrenos	580.061.128	566.874.803


Dr. Romito Ortiz
Síndico


Lic. Liz Salinas de Prette
Contadora General


Lic. Liliana Cardozo de Cano
Gerente General


Lic. Carlos Benitez
Presidente



Menos: Depreciaciones Acumuladas	(132.334.274)	(115.751.798)
Inversiones a Largo Plazo	34.345.757.523	20.126.625.061
Títulos Valores de Renta Fija – Local	34.345.757.523	20.126.625.061
Total Inversiones	46.117.543.019	42.538.925.061

NOTA 9: PARTICIPACIÓN EN OTRAS SOCIEDADES:

La Compañía posee acciones en las siguientes sociedades: Holding Cooperativo y Mutua S.A. con 662 acciones ordinarias, en Visión Banco S.A.E.C.A. con 15.000 acciones preferidas y en Interfisa Banco S.A.E.C.A. con 9.000 acciones preferidas. Para mayor información sobre transacciones con empresas vinculadas ver Nota 21.

NOTA 10: BIENES DE USO:

Son los bienes tangibles que posee la Compañía para la prestación de servicios y para el desarrollo de la actividad de seguros y reaseguros y que se espera usar durante más de un ejercicio.


Su detalle es el siguiente:


Descripción	Tasa de Depreciación Anual	Valor de Costo Revaluado Año Anterior	Altas	Bajas	Valor de Costo Revaluado Año Actual
Bienes de Uso Propio					
Muebles e Instalaciones	10	1.612.523.332	127.330.500	0	1.739.853.832
Maquinarias y Equipos de Oficina	10	1.378.370.314	415.296.275	0	1.793.666.589
Equipos de Computación	4	1.595.731.703	239.976.048	699.613	1.835.008.138
Rodados	5	3.614.394.082	1.071.483.284	1.007.520.371	3.678.356.995
Totales Valor Histórico Revaluado		8.201.019.431	1.854.086.107	1.008.219.984	9.046.885.554
Menos: Depreciaciones Acumuladas		(4.181.544.488)	(1.173.139.448)	(761.645.541)	(4.593.038.395)
Equipos de Computación en Leasing		54.294.480	0	0	54.294.480
Equipos de Oficina en Leasing		381.733.964	0	0	381.733.964
Totales Neto de Depreciación		4.455.503.387	680.946.659	609.931.480	4.526.518.566


NOTA 11: ACTIVOS DIFERIDOS:


Son activos de carácter no monetario que la Compañía amortiza gradualmente:

Descripción	Saldos al Inicio del Ejercicio	Movimientos del año		Saldos al cierre del Ejercicio
		Aumentos	Disminuciones	
Cargos Diferidos	1.032.558.584	333.304.287	360.951.265	1.004.911.606
Gastos de Organización	0	0	0	0
Programas Informáticos	1.295.146.306	196.642.709	0	1.491.789.015
Mejoras en Propiedad de Terceros	1.137.066.234	129.921.838	0	1.266.988.072
Menos: Amortizaciones Cargos Diferidos	(1.399.653.956)	6.739.740	(360.951.265)	(1.753.865.481)
Otros Activos Diferidos	9.612.282.014	30.186.669.429	29.719.323.918	10.079.627.525
Comisiones a Intermediarios a Devengar	4.310.510.598	11.827.685.557	10.727.388.246	5.410.807.909
Primas Diferidas Reaseguros Cedidos Local	96.315.608	384.426.647	387.309.963	93.432.292
Primas Diferidas Reaseguros Cedidos Exterior	2.208.891.062	12.879.047.694	13.921.886.189	1.166.052.567
Gastos de Cesión Reaseguros NP Exterior	2.996.564.746	5.095.509.531	4.682.739.520	3.409.334.757
Comisiones Diferidas p/Reaseguros Aceptados	0	0	0	0


Dr. Romilio Ortiz
Síndico


Lic. Liz Salinas de Prette
Contadora General


Lic. Liliana Cardozo de Cano
Gerente General


Lic. Carlos Benitez
Presidente



Total Activos Diferidos Netos	10.644.840.598	30.519.973.716	30.080.275.183	11.084.539.131
-------------------------------	----------------	----------------	----------------	----------------

NOTA 12: DEUDAS FINANCIERAS:

La Compañía no ha realizado operaciones de préstamos de entidades financieras.

NOTA 13: DEUDAS CON ASEGURADOS:

Representa las obligaciones técnicas emergentes de los contratos de seguros por la ocurrencia de siniestros reconocidos por la Compañía que se encuentran pendientes de pago, además de las obligaciones que surgen como resultado de las anulaciones de contratos de seguro que incluyen premios pagados por períodos no corridos, conforme al siguiente detalle:

Descripción	Saldos al 30/06/2017	Saldos al 30/06/2016
Siniestros Liquidados por Pagar	1.258.574.847	1.651.520.820
Premios a Devolver	50.569.180	40.000.226
Premios Cobrados por Anticipado	51.562.828	22.403.233
Total	1.360.706.855	1.713.924.279

NOTA 14: DEUDAS CON COASEGUROS:

Representa las obligaciones técnicas de la Compañía en concepto de primas, recuperos y otros costos adicionales, derivadas de operaciones de coaseguro.


Descripción	Saldos al 30/06/2017	Saldos al 30/06/2016
Coaseguros Otorgados – Ramos Generales	892.169.246	2.505.447.689
Coaseguros Otorgados - Seguros Colectivos Corto Plazo	9.205.105	23.152.500
Acreedores Cñías. Coaseguradoras Cta.Cte.-Aceptados	0	27.926.603
Grupo Coasegurador RC Carretero Internacional	45.448.844	86.195.775
Total	946.823.195	2.642.722.567


NOTA 15: DEUDAS CON REASEGUROS


Representa obligaciones técnicas por cesión de primas, ingresos y costos de reaseguros pasivos derivados de contratos de reaseguros con compañías reaseguradoras locales y del exterior.


Se detalla a continuación las principales empresas de reaseguros con las que opera la Compañía:

Nombre de la Reaseguradora	País	Calificación	Empresa Calificadora	Modalidad de Contrato	Saldos al 30/06/2017	Saldos al 30/06/2016
American Agricultural I.C	E. Unidos	A	A.M.Best's	No Proporcional	715.691.430	667.882.370
Aspen Insurance UK	Inglaterra	A	A.M.Best's	Proporcional	449.855.430	262.162.329
Coop. de Seguros Multiples	Puerto Rico	A-	A.M.Best's	No Proporcional	192.297.381	180.010.646
Co-Operators General Insurance Company	Canadá	A-	A.M.Best's	No Proporcional	289.243.432	266.016.447
Hannover	Alemania	A+	A.M.Best's	No Proporcional	58.105.810	36.734.186
IRB – Brasil Resseguros S.A.	Brasil	A-	A.M.Best's	Proporcional	374.922.587	217.017.796


Dr. Romilio Ortiz
Síndico


Lic. Liz Salinas de Prette
Contadora General


Lic. Liliana Cardozo de Cano
Gerente General


Lic. Carlos Benitez
Presidente



La Segunda Cooperativa	Argentina	A1.ar	Moody's	Proporcional	0	545.162.294
La Paraguaya S.A.	Paraguay	A	Solventa S.A.	Facultativo Prop.	434.070	0
La Paraguaya S.A.	Paraguay	A	Solventa S.A.	Facultativo	7.805.922	0
Lloyds Liberty Syndicates	Inglaterra	A	A.M.Best's	Proporcional	2.391.728.075	912.845.278
Navigators Insurance Co.	E. Unidos	A	A.M.Best's	Proporcional	225.057.235	38.586.511
Odyssey Reinsurance Co.	E. Unidos	A	A.M.Best's	Proporcional	225.057.235	104.187.455
Partner Reinsurance Europe	Irlanda	A	A.M.Best's	Proporcional	1.499.431.642	889.434.857
Partner Reinsurance Europe	Irlanda	A	A.M.Best's	No Proporcional	88.937.464	0
Patria S.A. de Seguros	Paraguay	AA	Feller Rate	Facultativo	39.545.072	0
Reaseguradora Patria S.A.B.	México	A	A.M.Best's	No Proporcional	1.250.399.313	1.208.835.662
Reaseguradora Patria S.A.B.	México	A	A.M.Best's	Proporcional	149.865.519	91.242.549
RGA Reinsurance Company	México	A+	A.M.Best's	No Proporcional	418.965.751	251.331.202
Scor Reinsurance Company	E. Unidos	AA-	Standar & Poor	Proporcional	1.499.431.642	889.434.857
Shelter Reinsurance Company	E. Unidos	A	A.M.Best's	No Proporcional	248.460.386	260.149.115
Sirius America Insurance Co.	E. Unidos	A	A.M.Best's	Proporcional	374.922.587	195.445.486
Swiss Reinsurance America	Mexico	A+	A.M.Best's	Proporcional	299.989.856	51.407.678
Transatlantic Reinsurance	E. Unidos	A+	A.M.Best's	Proporcional	599.720.838	266.709.316
Transatlantic Reinsurance	E. Unidos	A+	A.M.Best's	No Proporcional	16.746.664	16.375.211
Total					11.416.181.271	7.350.971.245

NOTA 16: DEUDAS CON INTERMEDIARIOS:


Los saldos de Gs. 4.773.659.775 y Gs. 3.403.925.966 al 30/06/2017 y 30/06/2016 respectivamente, representan las obligaciones técnicas derivadas de la captación de primas y adeudadas a agentes y corredores de seguros. El porcentaje de comisiones preestablecido en los convenios contractuales, oscila entre el 1% y 30% sobre las primas.


NOTA 17: PROVISIONES TÉCNICAS DE SEGUROS:


Este rubro incluye las provisiones técnicas de riesgos en curso o primas no devengadas. Estas provisiones tienen por objetivo respaldar las obligaciones que surjan como resultado de la ocurrencia de los riesgos cubiertos en el periodo de vigencia de la póliza.


Los ingresos por primas son reconocidos por la base del devengado, y constituyen los Ingresos Técnicos de Producción. Su composición y movimiento son los siguientes:

Descripción	Saldos al Inicio del Ejercicio	Movimientos del año		Saldos al cierre del Ejercicio 2017
		Aumentos	Disminuciones	


Dr. Román Ortiz
Síndico


Lic. Liz Salinas de Prette
Contadora General


Lic. Liliana Cardozo de Cano
Gerente General


Lic. Carlos Benitez
Presidente



Riesgos en Curso Seguros Directos	41.686.334.910	123.120.900.642	116.030.650.628	48.776.584.924
Riesgos en Curso Grupo Coasegurador	443.262.508	73.125.542	76.983.671	439.404.379
Riesgos en Curso Reaseguro Aceptado Local	973.472.900	199.964.794	1.106.128.550	67.309.144
Totales	43.103.070.318	123.393.990.978	117.213.762.849	49.283.298.447

NOTA 18: PROVISIONES TÉCNICAS DE SINIESTROS

Es la provisión técnica por siniestros ocurridos y estimados a cargo de la Compañía, cuyo objetivo es afrontar los costos de indemnización por siniestros en cumplimiento al contrato suscrito para tal efecto. La constitución de reservas técnicas de siniestros, es el inicio del proceso de indemnización, que se realiza en forma secuencial y cronológica entre la Compañía y el asegurado, conforme al acontecimiento que ocasionó el evento y documentos que se requieren para respaldar el mismo. Su composición y movimiento son los siguientes:

Descripción	Saldos al Inicio del Ejercicio	Movimientos del año		Saldos al cierre del Ejercicio 2017
		Aumentos	Disminuciones	
Siniestros Ocurridos y no Reportados	302.571.934	1.215.067.161	1.210.247.323	307.391.772
Siniestros Reclamados en Proceso de Liquidación	2.274.588.878	1.755.415.741	1.969.918.927	2.060.085.692
Siniestros Controvertidos	204.692.374	0	19.250.000	185.442.374
Totales	2.781.853.186	2.970.482.902	3.199.416.250	2.552.919.838

NOTA 19: UTILIDADES DIFERIDAS:


El saldo de Gs. 1.274.456.407 al ejercicio 2.016/17 y de Gs. 1.141.923.865 al ejercicio 2.015/16, comprende aquellos ingresos tales como intereses de financiación de primas, comisiones sobre primas cedidas en operaciones de reaseguros pasivos y otros, cuya realización se efectuará en el transcurso del ejercicio o ejercicios siguientes, aplicando el criterio de lo devengado.


Descripción	Saldos al Inicio del Ejercicio	Movimientos del año		Saldos al cierre del Ejercicio 2017
		Aumentos	Disminuciones	
Intereses a Devengar s/ Financiación de Primas	672.796.001	2.451.618.886	2.087.766.634	1.036.648.253
Comisiones a Devengar Reaseguros Cedidos Local	0	0	0	0
Comisiones a Devengar Reaseguros Cedidos Ext.	469.127.864	2.699.849.876	2.931.169.586	237.808.154
Resultado por Cambio del Sistema Contable	0	0	0	0
Totales	1.141.923.865	5.151.468.762	5.018.936.220	1.254.456.407


NOTA 20: PATRIMONIO NETO:

20.1. Composición del capital y características de las Acciones:

Descripción	Al 30 de junio 2017-TC 5.560		Al 30 de junio 2016-TC 5.589	
	Guaraníes	Equivalente a USD	Guaraníes	Equivalente a USD
Capital Autorizado	50.000.000.000	8.992.806	50.000.000.000	50.000.000.000
Capital Integrado	37.151.000.000	6.681.835	34.330.000.000	34.330.000.000
Aportes para Aumento de Capital	4.941.803	889	3.022.726	3.022.726
Total de Capital aportado al 30/06/17	37.155.941.803	6.682.724	34.333.022.726	34.333.022.726


Dr. Romilio Ortiz
Síndico


Lic. Liz Salinas de Prette
Contadora General


Lic. Liliana Cardozo de Cano
Gerente General


Lic. Carlos Benitez
Presidente



Compuesto de la siguiente forma:

Tipo de acciones	Cantidad de Acciones	Cantidad de Series	Valor Nominal de cada acción	Monto total G	Derecho a voto
Voto múltiple	0	0	0	0	0
Ordinarias	34.251	419	1.000.000	34.251.000.000	34.251
Privilegiadas/Nominativas	1.100	11	1.000.000	1.100.000.000	5.500
Preferidas	36	70	50.000.000	1.800.000.000	0
Diferencia a Capitalizar	0	0	0	4.941.803	0
Total al 30/06/2017	35.387	-	-	37.155.941.803	39.751


20.2 Patrimonio Propio no Comprometido:


Descripción	Saldos al 30/06/2017	Saldos al 30/06/2016
Capital Integrado	37.151.000.000	34.330.000.000
Cuentas Pendientes de Capitalización	4.941.803	3.022.726
Reservas s/ Utilidades	2.624.035.083	2.708.925.692
Reservas de Revalúo	1.366.546.648	1.235.965.374
Resultado Acumulado	0	0
Resultado del Ejercicio	784.170.881	3.744.642.213
Menos: Deducciones requeridas por la Res. N° 239/97 y 17/96	(2.506.548.418)	(1.617.895.486)
Total Patrimonio Propio no Comprometido	39.424.145.997	40.404.660.519


NOTA 21. TRANSACCIONES CON EMPRESAS VINCULADAS:

En el siguiente cuadro se muestran las empresas vinculadas con las que opera la Compañía:

Razón Social	Tipo de Empresa	Tipo de Vinculación	Servicio que presta	Rubro en la que participa	Saldos al 30/06/2016	Saldos al 30/06/2017
Grupo Coasegurador RC Carretero Internacional	Consortio	Participación 3,7% (27 Cñias.)	Seguros de Responsabilidad Civil	Activo	1.839.513.914	1.756.349.997
				Pasivo	86.195.775	968.984.043
Cooperativa Mburicaó Ltda	Cooperativa	Accionista de Tajy Participación 3,44%	Seguros - Varios	Primas	1.394.815.301	911.345.116
				Siniestros	265.072.615	195.031.193
Cooperativa Ypacarai Ltda.	Cooperativa	Accionista de Tajy Participación 6,23%	Seguros - Varios	Primas	1.301.182.396	1.511.779.719
				Siniestros	201.164.516	306.838.787
Cooperativa Ñeembucú Ltda.	Cooperativa	Accionista de Tajy Participación 1,21%	Seguros - Varios	Primas	981.998.519	907.536.777
				Siniestros	327.647.988	362.678.311
Cooperativa Coopeduc Ltda.	Cooperativa	Accionista de Tajy Participación 4,85%	Seguros - Varios	Primas	1.693.855.884	1.695.393.431
				Siniestros	284.129.018	185.844.139
Cooperativa Yaguarón Ltda.	Cooperativa	Accionista de Tajy	Seguros - Varios	Primas	202.358.999	176.833.087



Dr. Romilio Ortiz
Síndico


Lic. Liz Salinas de Prette
Contadora General



Lic. Liliana Cardozo de Cano
Gerente General


Lic. Carlos Benitez
Presidente


		Participación 0,24%		Siniestros	81.409.726	11.612.952
Cooperativa San Ignacio Ltda.	Cooperativa	Accionista de Tajá Participación 0,23%	Seguros – Varios	Primas	324.520.448	401.397.934
				Siniestros	49.625.889	50.471.411
Cooperativa Areguá Ltda.	Cooperativa	Accionista de Tajá Participación 1,79%	Seguros – Varios	Primas	877.454.693	949.333.284
				Siniestros	153.004.530	145.154.657
Cooperativa Medalla Milagrosa Ltda.	Cooperativa	Accionista de Tajá Participación 8,24%	Seguros – Varios	Primas	9.117.862.042	10.141.750.391
				Siniestros	1.960.729.131	2.188.854.385
Cooperativa Graduados en Ciencias Económicas Ltda.	Cooperativa	Accionista de Tajá Participación 1,11 %	Seguros – Varios	Primas	78.607.591	0
				Siniestros	2.409.091	0
Cooperativa Cnel. Oviedo Ltda.	Cooperativa	Accionista de Tajá Participación 2,85%	Seguros – Varios	Primas	47.420.910	0
				Siniestros	0	0
Cooperativa Luque Ltda.	Cooperativa	Accionista de Tajá Participación 4,30%	Seguros – Varios	Primas	1.358.003.059	789.752.581
				Siniestros	28.083.728	51.042.377
Cooperativa Santísima Trinidad Ltda.	Cooperativa	Accionista de Tajá Participación 0,22%	Seguros – Varios	Primas	177.873.850	202.601.046
				Siniestros	151.149.842	119.577.692
Central Cooperativa Nacional Ltda. Credicoop	Cooperativa	Accionista de Tajá Participación 8,27 %	Seguros – Varios	Primas	37.706.454	39.385.542
				Siniestros	4.909.091	3.600.000
Cooperativa Del Sur Ltda.	Cooperativa	Accionista de Tajá Participación 1,55%	Seguros – Varios	Primas	259.154.867	239.954.628
				Siniestros	37.414.681	76.613.741
Cooperativa Nuestra Señora del Carmen Ltda.	Cooperativa	Accionista de Tajá Participación 0,65%	Seguros – Varios	Primas	106.931.658	156.238.385
				Siniestros	10.428.985	77.426.200
Cooperativa Santo Tomás Apóstol Ltda.	Cooperativa	Accionista de Tajá Participación 0,20%	Seguros – Varios	Primas	299.442.277	300.402.892
				Siniestros	44.711.460	20.088.710
Cooperativa Villa Morra Ltda.	Cooperativa	Accionista de Tajá Participación 0,65%	Seguros – Varios	Primas	129.036.988	157.941.289
				Siniestros	139.630.170	115.427.978
Cooperativa San Juan Bautista Ltda.	Cooperativa	Accionista de Tajá Participación 4,45%	Seguros – Varios	Primas	1.796.476.004	1.784.501.742
				Siniestros	542.507.995	707.755.590
Cooperativa Copacons Ltda.	Cooperativa	Accionista de Tajá Participación 12,41%	Seguros – Varios	Primas	912.663.014	849.729.820
				Siniestros	87.239.544	115.647.285



Dr. Romilio Ortiz
Síndico



Lic. Liz Salinas de Prette
Contadora General

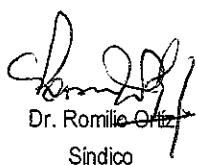


Lic. Liliana Cardozo de Cano
Gerente General




Lic. Carlos Benitez
Presidente


Cooperativa Manduvirá Ltda.	Cooperativa	Accionista de Tajy Participación 0,19%	Seguros – Varios	Primas	301.097.887	41.359.148
				Siniestros	44.241.276	10.718.402
Cooperativa Fecoprod Ltda.	Cooperativa	Accionista de Tajy Participación 0,13%	Seguros – Varios	Primas	114.658.080	14.920.189
				Siniestros	13.012.924	30.692.298
Cooperativa La Barrereña Ltda.	Cooperativa	Accionista de Tajy Participación 0,96%	Seguros – Varios	Primas	529.280.030	508.522.428
				Siniestros	69.969.401	6.266.900
Cooperativa Chortitzer Ltda.	Cooperativa	Accionista de Tajy Participación 5,65%	Seguros – Varios	Primas	779.816.719	713.021.198
				Siniestros	0	6.180.772
Caja Mutual de Cooperativistas del Paraguay	Cooperativa	Accionista de Tajy Participación 10,14%	Seguros – Varios	Primas	293.594.568	347.562.028
				Siniestros	15.120.816	114.798.869
La Segunda Cooperativa Ltda. de Seguros Generales	Cooperativa	Accionista de Tajy Participación 11,20%	Seguros – Varios	Primas	0	0
				Siniestros	0	0
Cooperativa Neuland Ltda.	Cooperativa	Accionista de Tajy Participación 0,66%	Seguros – Varios	Primas	571.073.308	9.935.456
				Siniestros	751.458.859	0
Caja Mutual de Automovilistas del Paraguay Ltda.	Cooperativa	Accionista de Tajy Participación 0,58%	Seguros – Varios	Primas	0	0
				Siniestros	0	0
Cooperativa Sagrados Corazones Ltda.	Cooperativa	Accionista de Tajy Participación 0,47%	Seguros – Varios	Primas	512.039.486	305.799.102
				Siniestros	27.748.957	86.061.330
Cooperativa Fernando de la Mora Ltda.	Cooperativa	Accionista de Tajy Participación 0,12%	Seguros – Varios	Primas	193.064.184	0
				Siniestros	29.895.699	0
Cooperativa Friesland Ltda.	Cooperativa	Accionista de Tajy Participación 0,28%	Seguros – Varios	Primas	53.306.366	63.291.909
				Siniestros	0	0
Cooperativa Volendam Ltda.	Cooperativa	Accionista de Tajy Participación 0,23%	Seguros – Varios	Primas	11.918.182	52.827.273
				Siniestros	0	0
Cooperativa Santa Teresa Ltda.	Cooperativa	Accionista de Tajy Participación 0,05%	Seguros – Varios	Primas	0	0
				Siniestros	0	0
All Nations	Organismo No Gubern.	Accionista de Tajy Participación 2,42%	Seguros – Varios	Primas	0	0
				Siniestros	0	0
Cooperativa de Seguros Múltiples Ltda.	Cooperativa	Accionista de Tajy Participación 1,21%	Seguros – Varios	Primas	0	0
				Siniestros	0	0
Cooperativa Ayacapé Ltda.	Cooperativa	Accionista de Tajy	Seguros - Varios	Primas	1.824.172.010	2.188.235.378



Dr. Romilio Ortiz
Síndico



Lic. Liz Sañinas de Prette
Contadora General



Lic. Liliana Cardozo de Cano
Gerente General



Lic. Carlos Benitez
Presidente



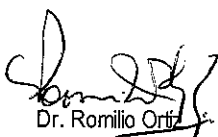
		Participación 1,00%		Siniestros	321.376.585	426.076.505
Cooperativa Pinozá Ltda.	Cooperativa	Accionista de Taju Participación 0,60%	Seguros - Varios	Primas	84.165.701	90.289.411
				Siniestros	0	7.142.836
Cooperativa Capiatá Ltda.	Cooperativa	Accionista de Taju Participación 0,72%	Seguros - Varios	Primas	1.615.481.827	1.716.354.547
				Siniestros	125.811.799	101.243.625
Holding Cooperativo y Mutual S.A.	Sociedad Anónima	Participación de Taju como accionista	Compra-Venta de Paquetes de Viajes	-----	30.500.000	662.000.000
Cooperativa Tobatí Ltda.	Cooperativa	Accionista de Taju Participación 0,54%	Seguros - Varios	Siniestros	0	101.350.227
				Primas	0	4.000.000
Visión Banco S.A.E.C.A.	Banco	Participación de Taju como accionista	Intermediación Financiera	Activo - Acciones Preferidas	1.500.000.000	0
Interfisa Banco S.A.E.C.A.	Banco	Participación de Taju como accionista	Intermediación Financiera	Activo - Acciones Preferidas	900.000.000	0


NOTA 22. ESTADO DE RESULTADOS POR SECCIONES:


En el siguiente cuadro se muestra el Estado de Resultados de las seis principales Secciones de la Compañía:


En millones de guaraníes

	INCENDIO	Automóviles	Agropecuario	R. Varios	CAUCIÓN	OTRAS SECCIONES	TOTALES
INGRESOS TÉCNICOS DE PRODUCCIÓN	4.561	51.819	14.081	4.268	539	33.933	109.240
Primas Directas	3.893	51.726	14.081	3.981	539	33.933	108.153
Primas Reaseguros Aceptados	668	93	0	287	0	39	1.087
Desafectación de Provisiones Técnicas de Seguros	0	0	0	0	0	0	0
EGRESOS TÉCNICOS DE PRODUCCIÓN	458	0	12.499	293	0	161	13.413
Primas Reaseguros Cedidos	458	0	12.499	293	0	161	13.413
Constitución de Prov. Técnicas de Seguros	0	0	0	0	0	0	0
PRIMAS NETAS GANADAS	4.103	51.818	1.581	3.976	538	33.811	95.827
PRIMAS NETAS GANADAS AÑO ANTERIOR	3.319	43.472	1.184	3.010	451	33.933	85.369
SINIESTROS	2.918	34.122	5.948	2.237	0	11.957	57.181
Siniestros	2.630	31.929	5.763	1.952	0	10.896	53.170
Gastos de Liq. de Siniestros, Salvataje y Recupero	52	339	0	63	0	117	570
Siniestros Reaseguros Aceptados	56	899	0	59	0	0	1.014
Constitución de Provisiones Técnicas de Siniestros	180	955	185	163	0	944	2.427
RECUPERO DE SINIESTROS	724	3.378	5.675	833	0	3.173	13.785
Recupero de Siniestros	0	691	0	0	0	0	691
Siniestros Recuperados Reaseguros Cedidos	541	1.558	5.532	659	0	2.164	10.456
Desafectación de Provisiones Técnicas de Siniestros	183	1.129	143	174	0	1.009	2.638


Dr. Romilio Ortiz
Síndico


Lic. Liz Salinas de Prette
Contadora General


Lic. Liliana Cardozo de Cano
Gerente General


Lic. Carlos Benitez
Presidente



SINIESTROS NETOS OCURRIDOS	2.195	30.742	272	1.403	0	8.784	43.396
UTILIDAD TÉCNICA BRUTA	1.908	21.076	1.309	2.573	539	25.026	52.431
UTILIDAD TECNICA BRUTA AÑO ANTERIOR	958	16.476	1.215	1.949	361	25.458	46.417
OTROS INGRESOS TÉCNICOS	88	2.057	5.008	195	0	1.070	8.418
Reintegro de Gastos de Producción	53	1.573	668	63	0	63	2.420
Otros Ing. Por Reaseguros Cedidos	0	0	2.742	0	0	0	2.742
Desafectación de Previsiones	35	484	1.598	132	0	1.007	3.256
OTROS EGRESOS TÉCNICOS	3.079	36.991	5.659	3.069	326	14.794	63.915
Gastos de Producción	596	10.917	1.504	633	20	4.196	17.865
Gastos de Cesión de Reaseguros	1.238	1.328	0	540	73	1.816	4.993
Gastos de Reaseguros Aceptados	0	0	0	0	0	0	0
Gastos Técnicos de Explotación	1.214	23.742	2.394	1.750	233	7.815	37.148
Constitución de Previsiones	31	1.004	1.761	146	0	967	3.909
UTILIDAD/PERDIDA TÉCNICA NETA	-1.083	-13.853	656	-301	211	11.303	-3.066
UTILIDAD/PERDIDA TECNICA NETA Año ANTERIOR	-1.916	-13.206	-53	-115	77	11.464	-3.748
INGRESOS DE INVERSIÓN	353	4.019	1.092	331	41	2.634	8.472
GASTOS DE INVERSIÓN	266	3.033	824	249	31	1.988	6.394
UTILIDAD NETA SOBRE INVERSIONES	86	985	267	81	10	646	2.078
UTILIDAD NETA SOBRE INVERSIONES Año ANTERIOR	256	3.028	764	230	31	2.379	6.691
RESULTADOS EXTRAORDINARIOS (NETOS)	78	888	241	73	9	582	1.872
UTILIDAD NETA ANTES DEL IMPUESTO	-918	-11.979	1.166	-147	230	12.531	884
UTILIDAD NETA ANTES DEL IMPUESTO Año ANTERIOR	-1.609	-9.581	861	160	115	14.312	4.259
IMPUESTO A LA RENTA	0	0	0	0	0	0	100
UTILIDAD NETA DEL EJERCICIO	0	0	0	0	0	0	784

NOTA 23. IMPUESTO A LA RENTA:

Representa el Impuesto a la Renta determinado conforme a las Leyes Tributarias 125/91, 2421/04 y sus reglamentaciones. En el siguiente cuadro se resume el Impuesto a la Renta de los Ejercicios 2.017 y 2.016.


Descripción	Saldos al 30/06/2017	Saldos al 30/06/2016
Impuesto a la Renta–Aseguradora Tajy Prop. Coop. S.A. de Seguros	100.057.051	481.734.535
Total	100.057.051	481.734.535


NOTA 24. HECHOS POSTERIORES AL CIERRE:


No existen hechos posteriores al cierre del ejercicio concluido el 30 de junio de 2017, que impliquen alteraciones significativas en la estructura patrimonial y en los resultados del ejercicio.


NOTA 25. OTRAS REVELACIONES IMPORTANTES:

Como resultado del esfuerzo y esmero puestos por cada uno de los integrantes de la Aseguradora Tajy, las alianzas comerciales estratégicas, la mejora en la Atención al Asegurado, la compañía ha sido nuevamente galardonada por la Cámara de Anunciantes del Paraguay por 2do.año consecutivo con el **Primer Lugar del Premio Ranking de Marcas**, en la categoría Aseguradora, consolidando a Tajy en la mente del consumidor y en el mercado local por su uso y preferencia según los estudios presentados por la empresa Metro Market Research realizados en todo el país


Dr. Romilio Ortiz
Síndico


Lic. Liz Salinas de Prette
Contadora General


Lic. Liliana Cardozo de Cano
Gerente General


Lic. Carlos Benitez
Presidente



Por otra parte, la compañía ha apostado a la capacitación continua de sus colaboradores tanto a nivel local como en el exterior, de manera a fomentar el desarrollo profesional de su talento humano, a fin de lograr la excelencia, el trabajo en equipo y la mejora en la atención al cliente.

La Aseguradora Taju sigue apoyando a la Música y a la Cultura del País, a través de importantes convenios de patrocinio con la Orquesta Sinfónica Nacional y el Ballet Clásico y Moderno Municipal de Asunción, con los cuales la compañía, como muy pocas empresas en Paraguay, brinda a sus distinguidos clientes y colaboradores la posibilidad de disfrutar de importantes galas de música y de ballets.

Cumplimos 19 años de vida institucional y lo celebramos con un Concurso Interno de Fotografía y un concierto multitudinario denominado "Un Aniversario de Película" realizado en el teatro del Banco Central del Paraguay.

Por último, en este ejercicio hemos consolidado la gestión de Responsabilidad Social Empresarial de la compañía, con diversas campañas y proyectos, que se reflejan en nuestra PRIMERA MEMORIA Y BALANCE FINANCIERO, SOCIAL Y AMBIENTAL, que nos posiciona como una compañía que trabaja los 3 ejes principales destacándonos como una empresa RESPONSABLE y SOSTENIBLE en el tiempo.

Dr. Román Ortiz
Síndico

Lic. Liz Salinas de Prette
Contadora General

Lic. Liliana Cardozo de Cano
Gerente General

Lic. Carlos Benitez
Presidente